

**BEHA**

# HÅNDBOK

Bruksanvisning for Beha vifteovn  
VTE 2000



## Kjære kunde

Denne håndboken gjelder for vifteovn VTE 2000.

For å sikre høyest mulig produktkvalitet har Beha valgt å bruke Nemko for sertifisering av vifteovnen. Dette for å ivareta din sikkerhet på best mulig måte.

Utvikling av nye produkter er en kontinuerlig prosess. Vi tar derfor forbehold om endringer av funksjoner og eventuelle trykkfeil.

Les håndboken nøye og ta vare på den. Vær spesielt oppmerksom på produsentens merknader og råd for sikker bruk.

Vi håper du blir fornøyd med den nye vifteovnen din.

Med vennlig hilsen  
Beha Elektro AS

*PS:* Vi gjør oppmerksom på at vifteovnen som er beskrevet i denne håndboken kun er beregnet for bruk i private hjem.

Dette produktet er bare egnet til sporadisk bruk i godt isolerte rom.

**Les denne veiledning nøye,  
og ta vare på den til senere bruk.**



**For å unngå brann eller personskader bør man følge våre sikkerhetsregler.**

Les hele bruksanvisningen før vifteovnen tas i bruk.

- Før bruk fjernes all emballasje. Sjekk at vifteovnen ikke er skadet. Er ovnen skadet skal den ikke brukes.
- Emballasje og plastikk som vifteovnen er innpakket i holdes unna barn fordi det kan skade dem.
- Vifteovnen skal kun brukes som tilleggsvarme innendørs.
- Vifteovnen må slås av når man **IKKE** er til stede.
- Slå av bryteren og fjern støpslet fra stikkontakten når vifteovnen ikke er i bruk og ved rengjøring.

**ADVARSEL! Enkelte deler på vifteovnen blir varme under bruk. Ikke berør varme overflater. Vær ekstra oppmerksom ved tilstedeværelse av personer med reduserte fysiske, sensoriske eller mentale evner, personer med manglende erfaring og kunnskap, eller barn.**

- Vifteovnen skal stå på et plant gulv. Ovnene skal ikke brukes på myke overflater da den kan velte.
- Vifteovnen må ikke brukes på plasser der det er støv, damp, gass, bensin, maling eller hvor andre brannfarlige varer er lagret. Må ikke brukes i eksplosjonsfarlige områder etc.
- Må ikke brukes i nærheten av badekar, vaskeområder eller svømmebasseng. Vifteovnen skal kun brukes i tørre rom for å unngå elektrisk støt, kortslutning og brann.

- Vifteovnen kan brukes av barn fra 8 år og oppover, personer med reduserte fysiske, sensoriske eller mentale evner, personer med manglende erfaring og kunnskap hvis de får tilsyn eller instruksjoner for bruk av vifteovnen. Instruksjonen må gis på en sikker måte slik at farene involvert er forstått. Barn skal ikke leke med vifteovnen. Rengjøring skal ikke gjøres av barn uten tilsyn.
- Ovnens skal ikke repareres, demonteres eller modifiseres fordi den ikke har utskiftbare deler innvendig.
- Vifteovnen skal ikke brukes i rom med barn, dyr eller personer med funksjonshemninger med mindre det er en ansvarlig person tilstede.
- Vifteovnen skal ikke brukes i rom hvor det oppholder seg personer som ikke kan forlate rommet på egenhånd.
- **ADVARSEL!** Barn under 8 år skal holdes unna vifteovnen med mindre de er kontinuerlig overvåket.
- Ikke senk vifteovnen i vann eller væske for rengjøring.
- Vifteovnen skal ikke plasseres rett under en stikkontakt.
- Stikkontakten til vifteovnen skal være synlig og tilgjengelig.
- Ved rengjøring, flytting eller når vifteovnen ikke er i bruk gjøres den strømløs ved å slå av ovnen først med bryteren for så å trekke ut støpselet fra stikkontakten. **Ikke** dra i kabelen men ta tak rundt støpselet.

***MERK! Ikke koble til strømforsyning om vifteovnen eller strømleningen er skadet. Hvis du er i tvil, kontakt din leverandør.***

- Er kabelen eller støpslet ødelagt skal ovnen ikke brukes. Kabelen må ikke komme i berøring med de varme overflatene på ovnen under bruk.
- Kabelen skal ikke tildekkes av matter eller lignende. Kabelen skal ligge slik at den ikke blir tråkket på. Kabelen skal rulles helt ut.
- Ikke dekk til vifteovnen under bruk eller kort tid etter at den er slått av da det kan medføre brann.
- Påse at ingen fremmede objekter er plassert i luftespalter da det kan forårsake elektrisk feil, brann eller ødelagt ovn.
- Ikke ta på vifteovnen med våte hender.
- Ovnens må ikke ligge på siden.
- Ikke bruk en programmerer, timer, fjernkontrollsystem eller andre enheter for å slå på og av vifteovnen automatisk, da dette vil kunne innebære brannrisiko hvis ovnen er dekket til eller plassert feil.
- Luftinntaket på ovnen må ikke blokkeres.



### Advarsel

For å unngå overopphetning må vifteovnen ikke tildekkes.

### Rengjøring

- Fjern strømtilkoblingen og avkjøl ovnen.
- Rengjør utsiden med en fuktig klut.
- Bruk aldri etsende rengjøringsmidler eller sett vifteovnen i vann.
- VTE 2000 skal støvsuges etter behov slik at det ikke samler seg støv og lo innvendig i vifteovnen.

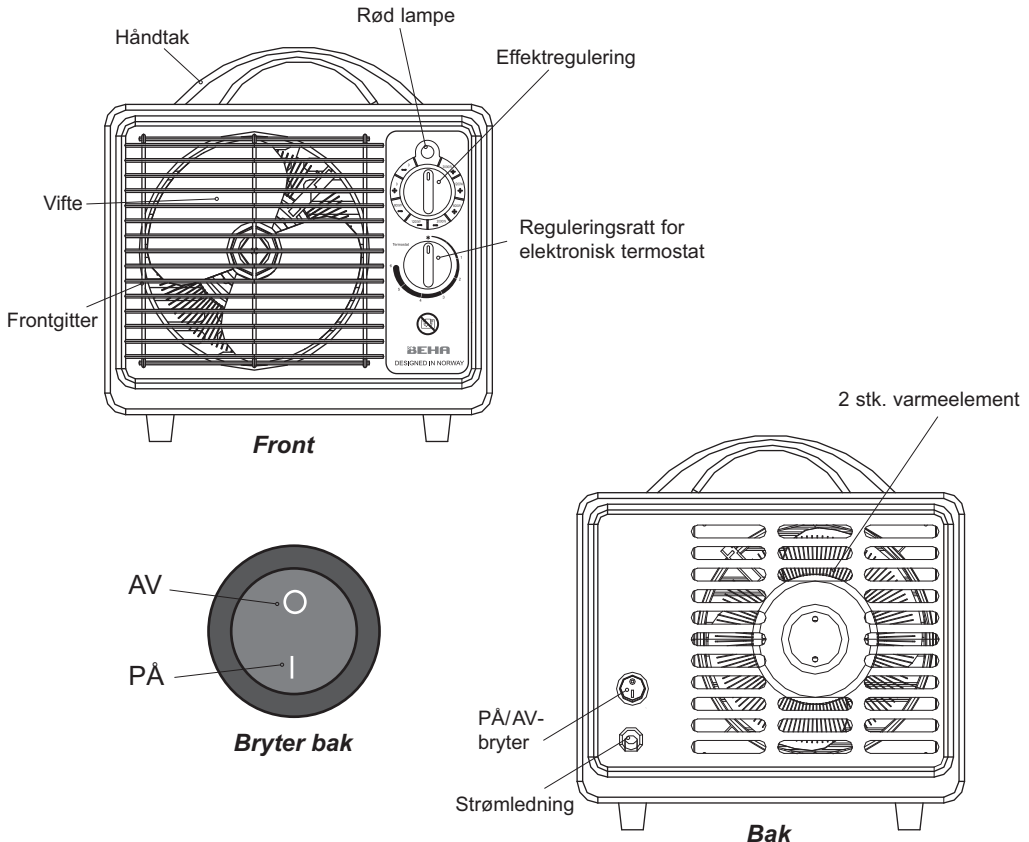
## Elektrisk tilkobling og bruk

Før tilkobling av vifteovnen, påse at nettspenningen er 230V ~ 50 Hz.

Ovnen tilkobles stikkontakt i det rommet som den brukes i. Bruk ikke skjøteledning, da det kan medføre brannfare.

## Avstander

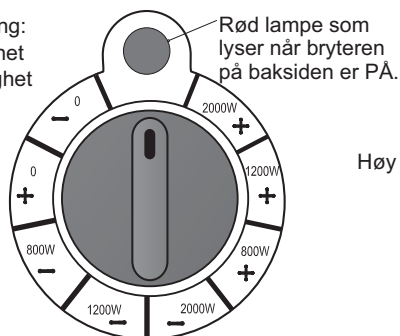
Vifteovnen brukes unna hindringer som påvirkes av varme f.eks. møbler, gardiner, eller andre brennbare gjenstander. Anbefalt klaring foran er 90 cm, bak og til sidene 30 cm. Under bruk må vifteovnens front ikke blokkeres.



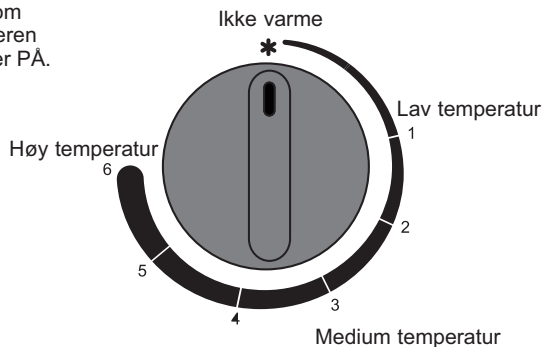
## Effektregulering

Symbolforklaring:

- + Full hastighet
- Halv hastighet



## Reguleringsratt for elektronisk termostat



## Bruk av vifteovnen

Sett bryteren bak på ovnen i AV-posisjon. Sett støpselet i en 230 V stikkontakt. Slå på bryteren bak og en rød lampe i fronten bekrefter at ovnen har strømtilførsel og er PÅ.

## Vær oppmerksom på

Det må være god ventilasjon rundt vifteovnen. Hvis ikke vil dette kunne medføre at ovnen blir for varm og overopphetningssikringen kobler ut.

Overopphetningssikringen vil koble ut strømmen til elementene ved unormal høy temperatur.

## Spesifikasjoner

- Strømforsyning 230V ~ 50Hz
- Effekt Se tabell
- Strømledning 1,5M
- Nettvekt Se tabell
- Isolasjon Klasse 2
- Mål (D x B x H) cm Se tabell


Modell	Watt	Regulering av watt	Nettvekt	Mål (D x B x H)
VTE 2000	2000	800/ 1200 / 2000	3,2 kg	15x28x24cm



## Avfallshåndtering

Dette apparatet er i overensstemmelse med følgende EU-direktiv:  
2014/30/EU (EMC) om elektromagnetisk støy  
2014/35/EU (LVD)  
2011/65/EC (ROHS) om bruk av farlige stoffer

Produktet på behandles i samsvar med EU-direktiv 2012/19 / EU. Apparatet må ikke kastes sammen med husholdningsavfall, men leveres til et godkjent avfallsanlegg for separasjon og gjenvinningsstasjon. Defekt produktet må behandles på korrekt vis, slik at det ikke kan utgjøre noen helse- eller miljørisiko.

Symbolet  på produktet eller på dokumentene som følger med det, viser at dette produktet ikke må behandles som husholdningsavfall. Lever det til et autorisert mottak for resirkulering av elektrisk og elektronisk utstyr. Avhenting må skje iht. de lokale renovasjonsforskriftene. For nærmere informasjon om håndtering, kassering og resirkulering av dette produktet, kontakt kommunen, renovasjonsvesenet eller forretningen der du anskaffet det.

# BEHA

**BEHA ELEKTRO AS, 3940 PORSGRUNN**  
Tlf.: 35 51 62 50 Fax: 35 51 62 60 Ordre: 35 51 62 70  
e-post: [post@beha.no](mailto:post@beha.no)

[www.beha.no](http://www.beha.no)